

INNOVOLTUS

New things under the sun






Auto aanmaken

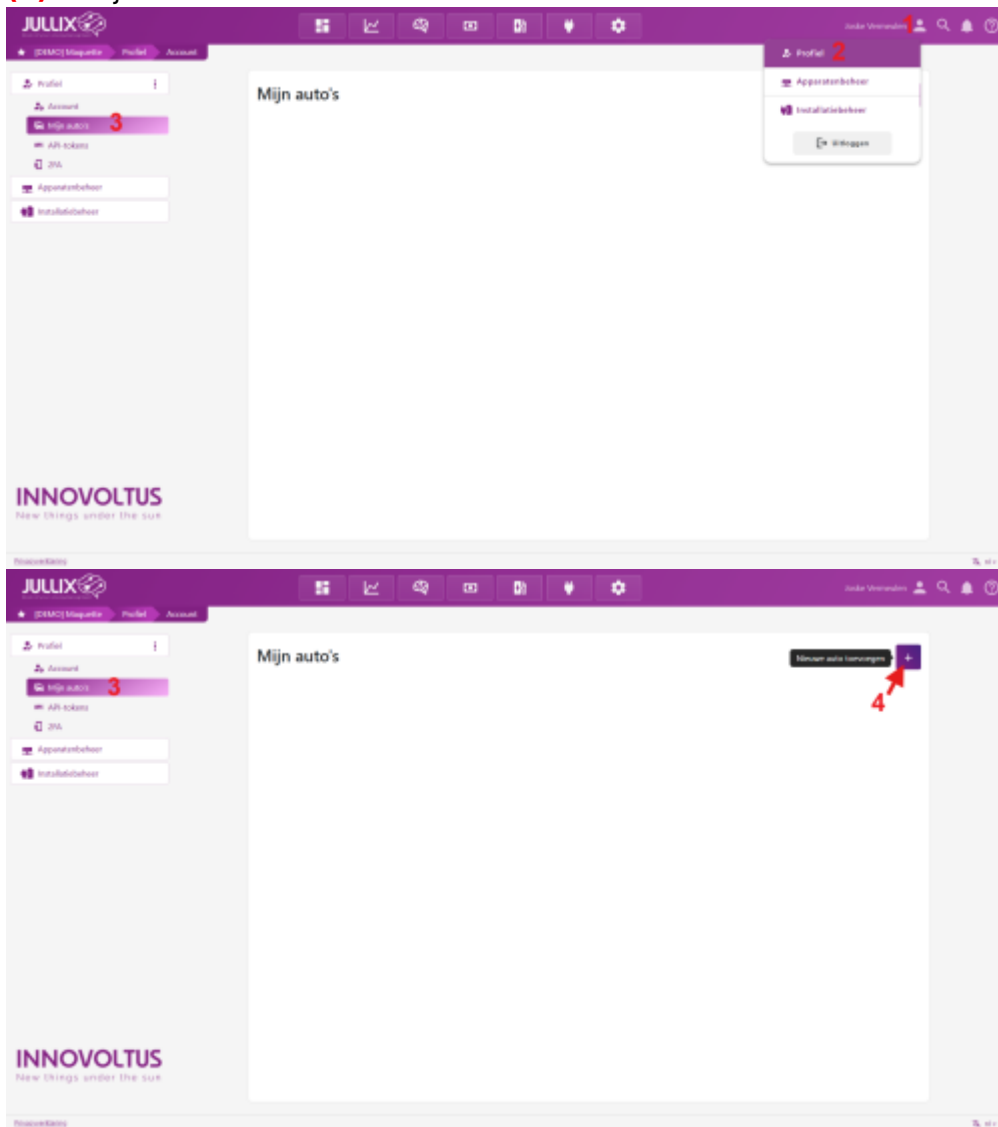
Inhoudsopgave

Auto aanmaken 3

Auto aanmaken

Een auto wordt aangemaakt in het profiel van de gebruiker.

Via  (1), kies je **Profiel**(2). Op je profielpagina kies je het tabblad  **Mijn auto's**(3). Met  (4) kan je een nieuwe auto aanmaken.



Je vult de gegevens in:

Je kiest een **Naam** (1) en geeft de **Batterijcapaciteit** (2) in.

Bijkomende informatie kan je in de **Beschrijving** (3) zetten.

Je kan **Minimale laadstroom afdwingen** (4) aanvinken.

En je kiest de wijze van **Laden*** (5): **Alleen enkelfasig Alleen driefasig Dynamisch schakelen**.

Voor de gekozen laad wijze (5), kan je dan het maximum vermogen instellen: (6).

Via **Bewaren** (7) worden de instellingen bewaard.

Nieuwe auto toevoegen

Naam: Tubant elektric 1 Batterij capaciteit: 15 2 kWh

Beschrijving: Hobby project 3

4 Minimaal laadstroom afwijkingen Het laadstation levert altijd de minimale laadstroom.

5 Opladen * Alleen eenfasig Alleen driefasig Dynamisch schakelen

6 Maximaal toegestaan vermogen voor éénfasig laden: 7,4 kW

Waar kun je het maximaal toegestane vermogen instellen dat de batterij zal gebruiken voor éénfasig laden, zodat de blokeerrelating kan houden met het correcte laadvermogen. De standaardwaarde is 7,4 kW.

Maximaal toegestaan vermogen aanpassen. ~

 7