

INNOVOLTUS

New things under the sun



Auto

Inhoudsopgave

Auto 3

Auto

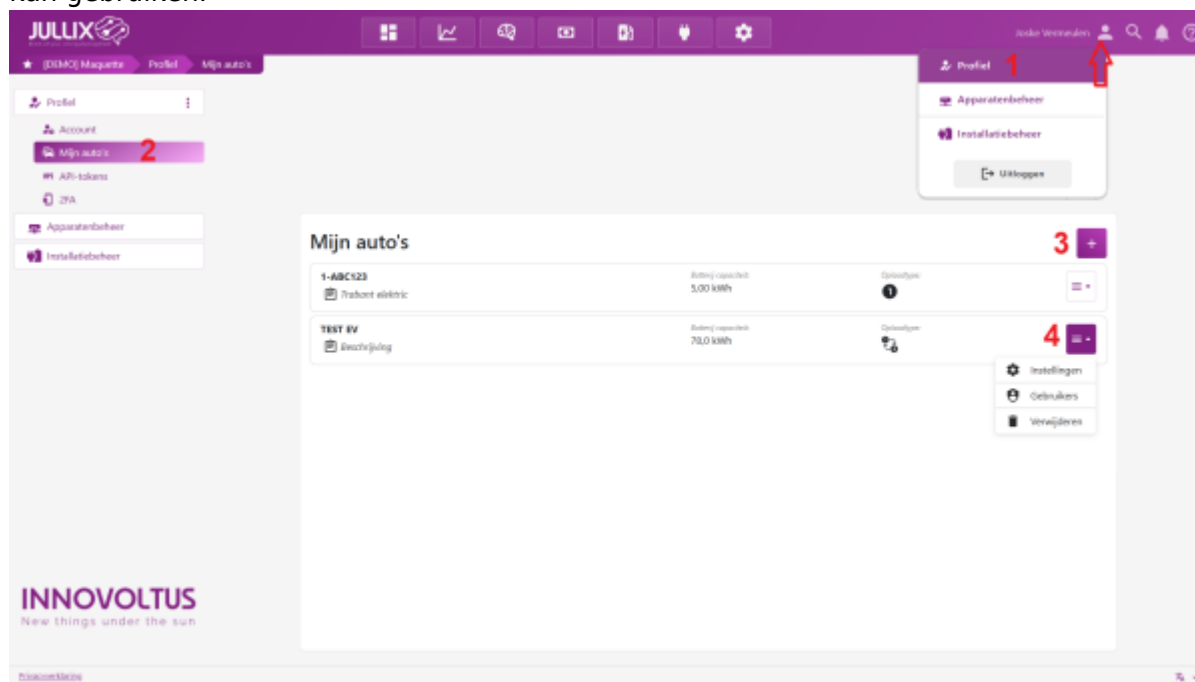
Als gebruiker kan je in je profiel een auto aanmaken. En in een laadpaal kan ingesteld worden welke auto de laadpaal mag gebruiken.

Op die manier kan het laden via de laadpaal beveiligd worden. Enkel de auto die in de laadpaal is ingesteld kan de laadpaal gebruiken en het laden starten. En dus enkel de gebruiker die ingesteld is in de auto.


Bijkomend kan je op die manier ook de instellingen van de laadpaal laten afhangen van welke auto geladen wordt. Je kan immers per auto bepaald laadinstellingen bepalen. Handig voor als er twee auto's kunnen laden aan dezelfde laadpaal, de éne auto ondersteund wisselen tussen enkel fase en driefase laden, de andere auto ondersteund dat niet.


Gelijktijdig worden de laadsessies: met data over geladen energie, laadduur en kost van de laadbeurt automatisch per auto bewaard. Je kan dan gemakkelijk zien welke auto hoeveel energie heeft gebruikt en wat dat heeft gekost, hoeveel is er geladen via de zonnepanelen.

In je  **Profiel (1)** heb je daarom een item  **Mijn auto's (2)**, je krijgt een lijst van auto's die je kan gebruiken.



Als je nog geen auto hebt dan kan je via  een nieuwe **Auto aanmaken (4)**.

Als je eigenaar bent van de auto dan kan je via het menu  **(4)**:

De instellingen van de auto aanpassen;  **Instellingen**

De bestuurders instellen;  **Gebruikers**

De auto verwijderen;  **Verwijderen**