

INNOVOLTUS

New things under the sun



Laadpaal bediening

Inhoudsopgave


- Laadpaal bediening** 3
- Automatisch starten 3
- Bevestigen in app 3

Laadpaal bediening

Automatisch starten

Als de laadpaal in **Automatisch starten** staat zal het laden van de EV starten in de ingestelde modus van zodra de laadkabel in de EV is gestopt en de EV bevestigd.

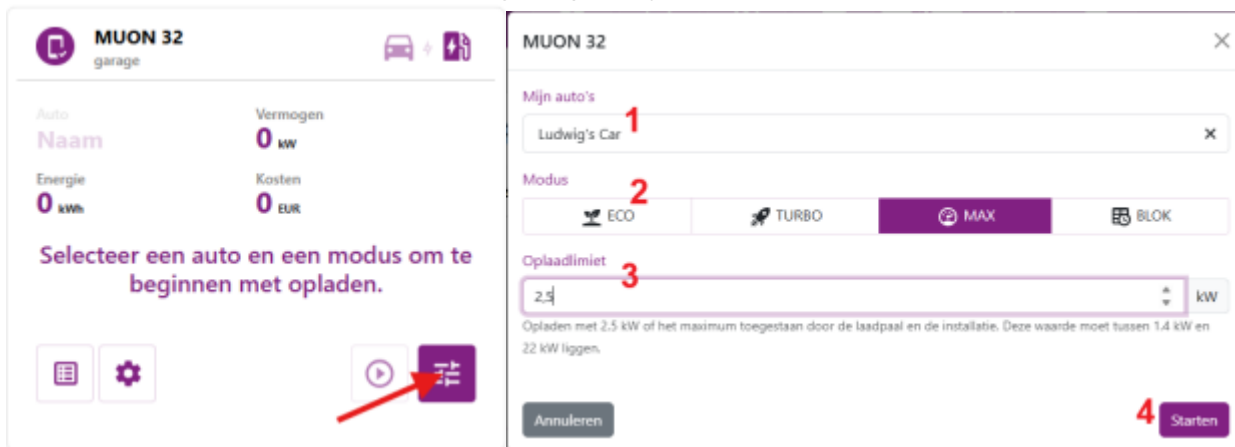


 Let op als je de laadinstellingen van Automatisch starten aanpast, worden deze nieuwe instellingen pas actief als je een nieuwe laadsessie start: kabel uit de auto en terug insteken.

Bevestigen in app

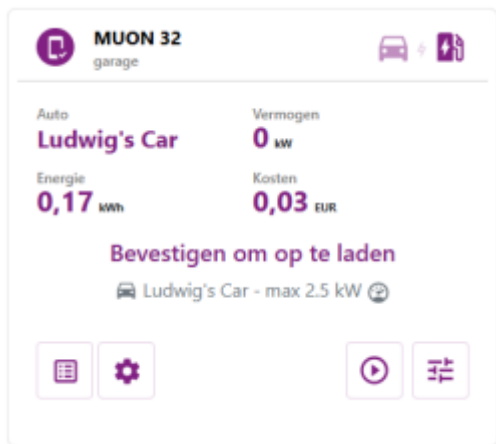
Is de laadpaal ingesteld om pas te starten met laden na **bevestiging in app**, dan zal het laden pas starten als je via de app, of via het portaal de laadmodus en auto hebt gekozen.

Van zodra de laadkabel in de auto is gestopt zal je een auto en laadmodus moeten kiezen.

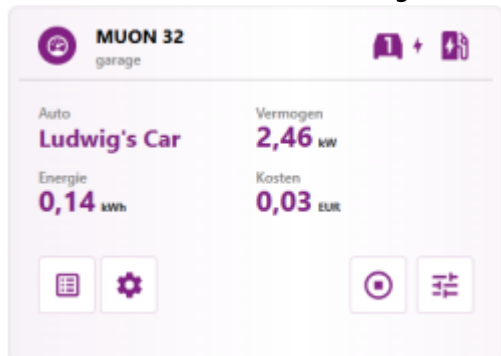


Je moet dan een wagen kiezen **1**, de laadmodus **2**, eventueel extra instellingen **3** en je start het laden via Starten **4**.

Of er al instellingen gekend zijn zal hij deze voorstellen. Als de voorgestelde instellingen goed zijn kan je die bevestigen via start.



Het laden zal starten met de gekozen wagen en instellingen.



Je zal ook kunnen volgen wanneer afhankelijk van de instellingen het laden gepauzeerd wordt.

