

INNOVOLTUS

New things under the sun



Brain of your energy management



Gedrag bij inpluggen

Inhoudsopgave

Gedrag bij inpluggen 3

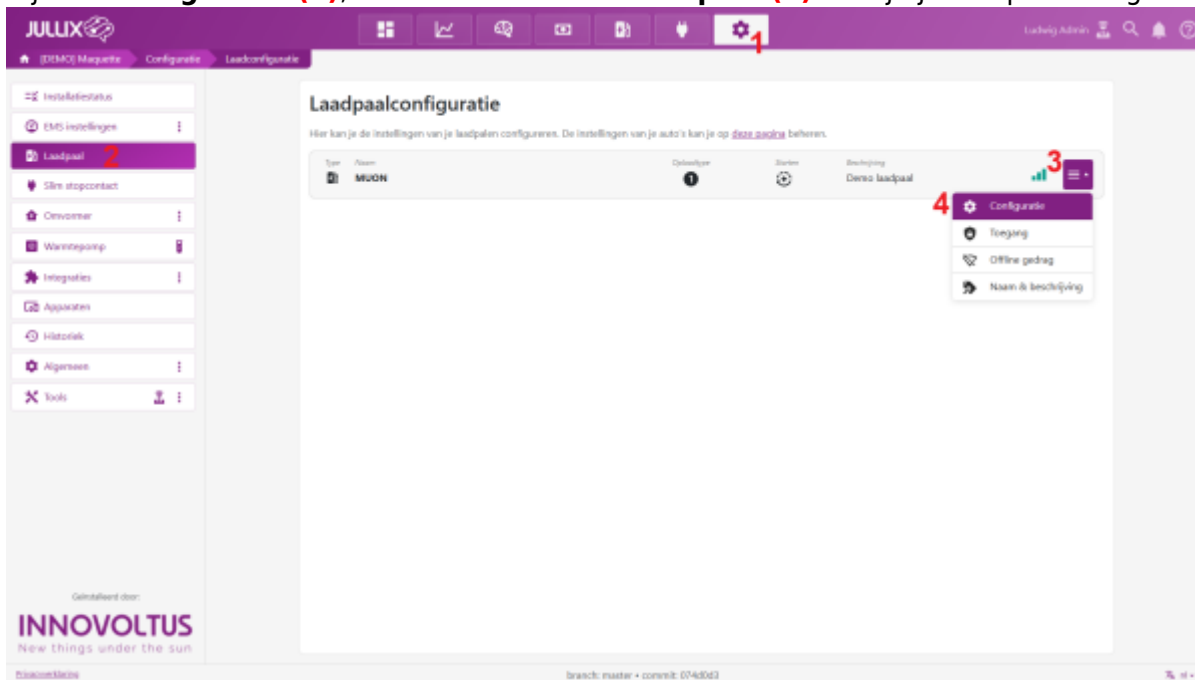
Gedrag bij inpluggen



Je kan de laadpaal op 2 manieren gebruiken. Ofwel start de laadpaal automatisch van zodra je de laadkabel in de auto steekt.


Ofwel moet je nadat je de kabel in de auto hebt gestopt nog bevestigen in de app of op het portaal hoe je wil laden.

Deze laatste optie is aangewezen als je laadpaal buiten gemonteerd is. Doordat je via de app moet bevestigen is de laadpaal beveiligd tegen ongeoorloofd gebruik.

Bij  **Configuratie (1)**, onder de sectie  **Laadpaal (2)** vind je je laadpaal terug.



Via het menu  **(3)** kan je de het gedrag bij inpluggen configureren;  **Configuratie (4)**.

Je kiest  **Automatisch starten** om het laden automatisch te laten starten.

Je kiest  **Bevestigen in app** om het laden te starten via de app op de smartphone.