

INNOVOLTUS

New things under the sun



Brain of your energy management



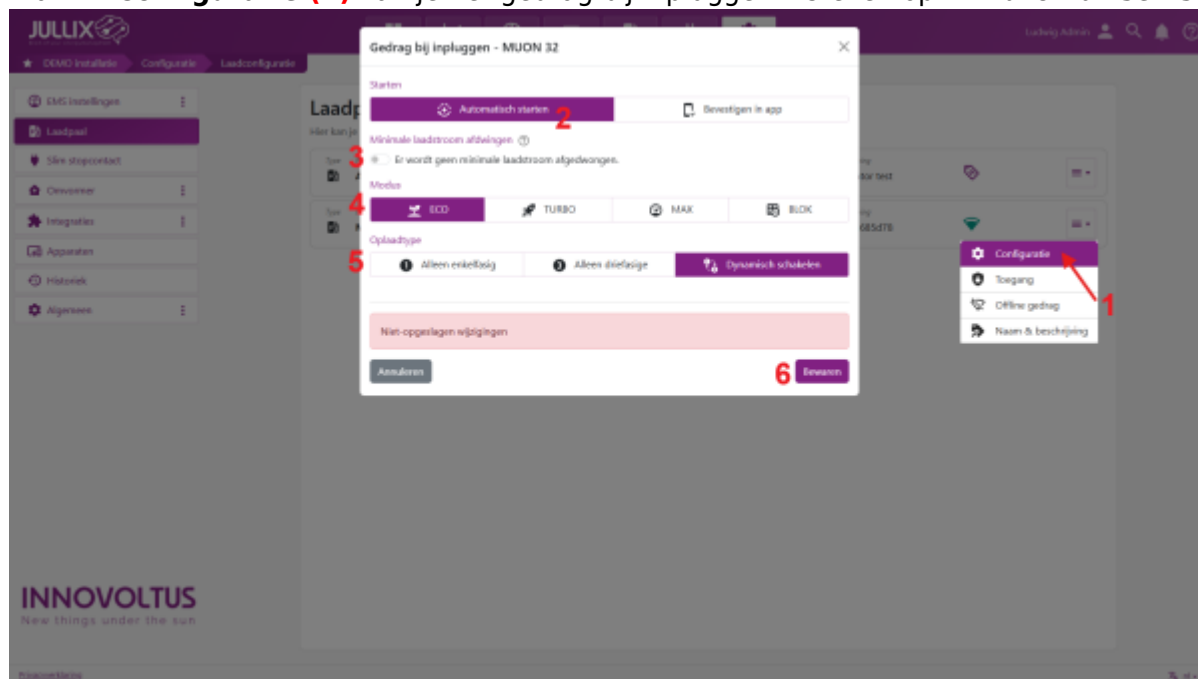
Automatisch starten


Inhoudsopgave

Automatisch starten 3





Automatisch starten

Via  **Configuratie (1)** kan je het gedrag bij inpluggen instellen op  **Automatisch starten (2)**.



Als je  **Automatisch starten (2)** kiest, start het laden zodra je de laadkabel in de auto stopt.
 Als je **Minimale laadstroom afdwingen (3)** dan zal er altijd minimum 6A geladen worden. Deze modus is bedoelt voor auto's niet overweg kunnen met het onderbreken van een laadsessie in ECO bijvoorbeeld. Let op met deze instelling bestaat de kans dat het capaciteitstarief omhoog gaat, wanneer bijvoorbeeld ook de thuisbatterij geladen wordt.

Bij **Modus (4)** kan je uit de verschillende laad modi kiezen:

-  Eco-modus
-  Turbo-modus
-  Max-modus (laadvermogen ook instellen)
-  Block-modus (te laden energie instellen)

Bij **Oplaadtype (5)** geef je aan hoe de auto mag laden:

- 'Alleen enkelfasig'
- 'Alleen driefasig'
- 'Dynamisch schakelen' de auto mag automatisch wisselen tussen enkelfase en driefase.

Via **Bewaren (6)** worden de instellingen bewaard.