

INNOVOLTUS

New things under the sun



Brain of your energy management




Toegang


Inhoudsopgave

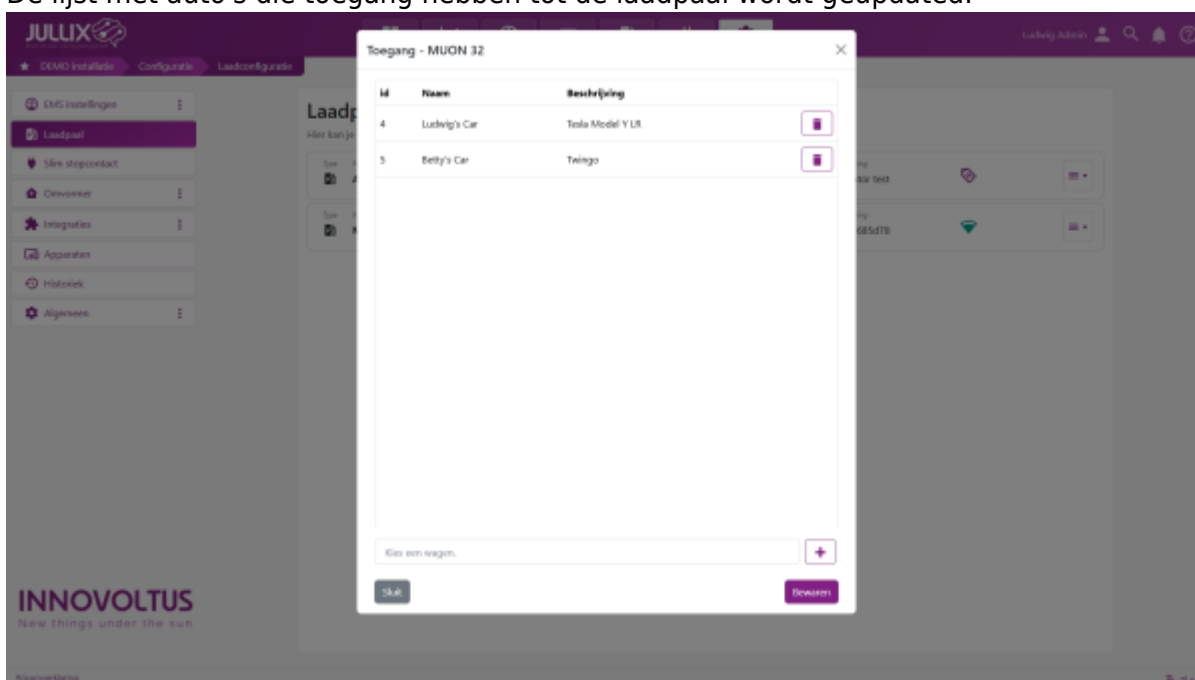
Toegang 3


Toegang

Via  **Toegang (1)** kan je instellen welke autos geladen mogen worden aan de laadpaal. Je krijgt een lijst met auto's die toegang hebben tot de laadpaal. Onderaan klik je op *Kies een wagen (2)* en zie je jouw lijst van auto's **(3)**.



Je kiest er één van en klikt op  **(4)** om die toe te voegen. Via **Bewaren (5)** wordt de toegevoegde auto bewaard in de laadpaal toegang. De lijst met auto's die toegang hebben tot de laadpaal wordt geüpdated.



Via de 'prullenbak-knop'  kan je de auto terug verwijderen van je laadpaal, je moet dat dan nog bevestigen via de **Bewaren** knop. *Als de je nog geen toegang hebt tot een auto, moet je er eerst nog een aanmaken in je profiel bij **Auto's**.*

