

# INNOVOLTUS

New things under the sun




## Laadpaal instellingen

# Inhoudsopgave

<b>Laadpaal instellingen</b> .....	3
<b>Toegang</b> .....	3
<b>Offline gedrag</b> .....	5

# Laadpaal instellingen

Als de laadpaal is toegevoegd vindt je deze terug bij  **Configuratie**, onder de sectie  **Laadpaal (1)**.


Je kan voor elke laadpaal de instellingen aanpassen  **(2)**




Via het menu  **(2)** kan je:


manier van laden configureren;  **Configuratie**

de bestuurders instellen;  **Toegang**

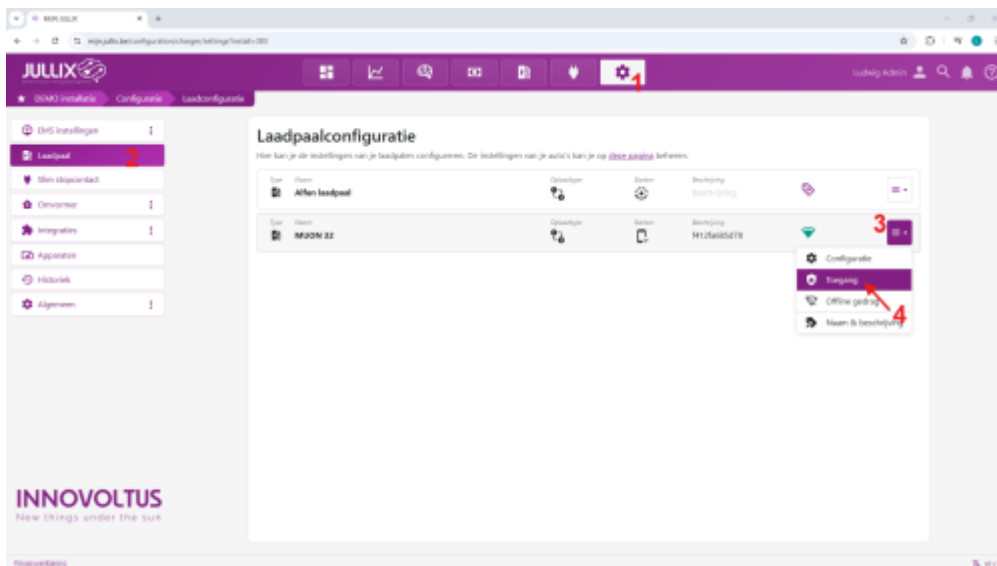
het laadpaalgedrag instellen wanneer er geen internet is;  **Offline gedrag**

de naam en omschrijving van de laadpaal wijzigen;  **Naam & beschrijving**

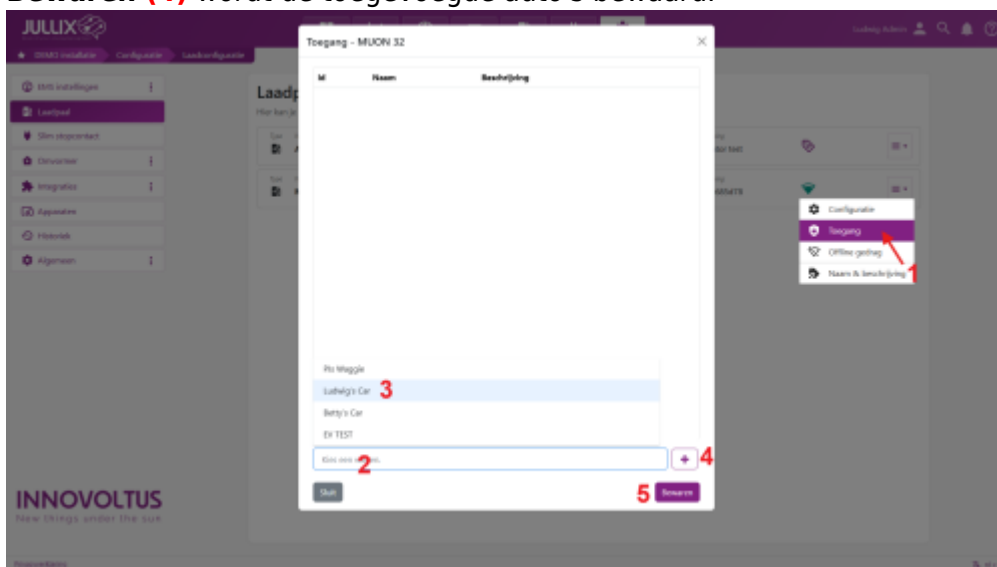
## Toegang

Bij **Configuratie**  van de **Laadpaal (1)** kan je voor elke laadpaal instellen welke **Auto's** toegang hebben tot de laadpaal.

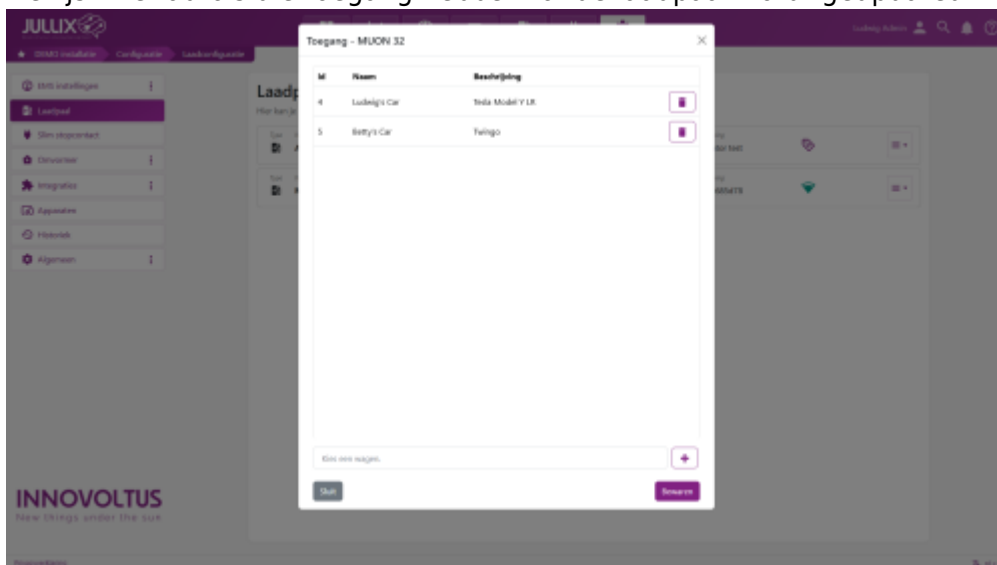
In het menu **(2)** kies je het item **Toegang (3)**.




Je krijgt een lijst met auto's die toegang hebben tot de laadpaal. Onderaan klik je op *Kies een wagen* (1) en zie je jouw lijst van auto's (2). Je kiest er één van en klikt op **+** (3) om die toe te voegen via **Bewaren** (4) wordt de toegevoegde auto's bewaard.



De lijst met auto's die toegang hebben tot de laadpaal wordt geüpdated.



Via de 'prullenbak-knop'  kan je de auto terug verwijderen van je laadpaal, je moet dat dan nog

bevestigen via de **Bewaren** knop.


*Als de je nog geen toegang hebt tot een auto, moet je er eerst nog een aanmaken in je profiel bij **Auto's**.*


## Offline gedrag


Bij offline gedrag stel je in wat de actie van de laadpaal moet zijn wanneer de Jullix niet verbonden is met het internet. Om er voor te zorgen dat het voertuig nog steeds geladen kan worden, zal het laden dan automatisch starten wanneer er een voertuig ingeplugd wordt. Je kan het laden immers niet bevestigen via de app omdat de internetverbinding is weggevallen.

Opnieuw kan je de modi instellen. Let op: je kan het offline gedrag niet aanpassen als er geen internet is. Je moet vooraf goed nadenken hoe je wil dat de wagen dan geladen wordt.

Je kan de laadmodus kiezen:

 Eco-modus

 Turbo-modus

 Max-modus

 Block-modus

Bij **Oplaadtype** geef je aan of er enkel 1-fasig geladen wordt of dat er geschakeld mag worden tussen 1-fasig en 3-fasig laden. Als je meer dan één voertuig hebt, en 1 van de voertuigen laat niet toe dat er tijdens het laden omgeschakeld wordt tussen 1- en 3-fasig, dan kies je best **Alleen enkelfasig**.