

INNOVOLTUS

New things under the sun



Brain of your energy management












Energiestatistieken










Inhoudsopgave

Energiestatistieken 3

Energiestatistieken

Energiestatistieken			
	1	2	3
	Dag	Maand	Jaar
	Vandaag	Gisteren	
	19,6 kWh	25,4 kWh	
	6,68 kWh	11,7 kWh	
	11,1 kWh	10,6 kWh	
	25,1 kWh	44,9 kWh	
	35,3 kWh	20,0 kWh	
	34,4 kWh	16,1 kWh	
	0,16 kWh	16,7 kWh	
	0 m ³	0 m ³	
	0 m ³	0 m ³	

Bij 'energiestatistieken' zie je de totalen van de energie van je installatie. Dit kan je snel per item snel vergelijken met de vorige waarde. Je kan vergelijken per dag **1**, per maand **2** of per jaar **3**.

-  De energie die je gebuikt hebt.
-  De energie die je van het net geïmporteerd hebt.
-  De energie die je naar het net geëxporteerd hebt.
-  De energie die je zonnepaneelinstallatie geproduceerd heeft.
-  De energie die in de thuisbatterij is gestopt.
-  De energie die uit de thuisbatterij is gehaald.
-  De energie die in de auto is gestopt.
-  De hoeveelheid verbruikt gas. (m³).
-  De hoeveelheid verbruikt water. (m³).



De energiestatistieken kunnen alleen correct weergegeven worden als het Jullix EMS een volledig beeld heeft van de installatie. Dit wil zeggen dat alle batterij- en PV-omvormers in het systeem geïntegreerd moeten zijn.