

INNOVOLTUS

New things under the sun



Brain of your energy management



Jullix Paircode opvragen


Inhoudsopgave

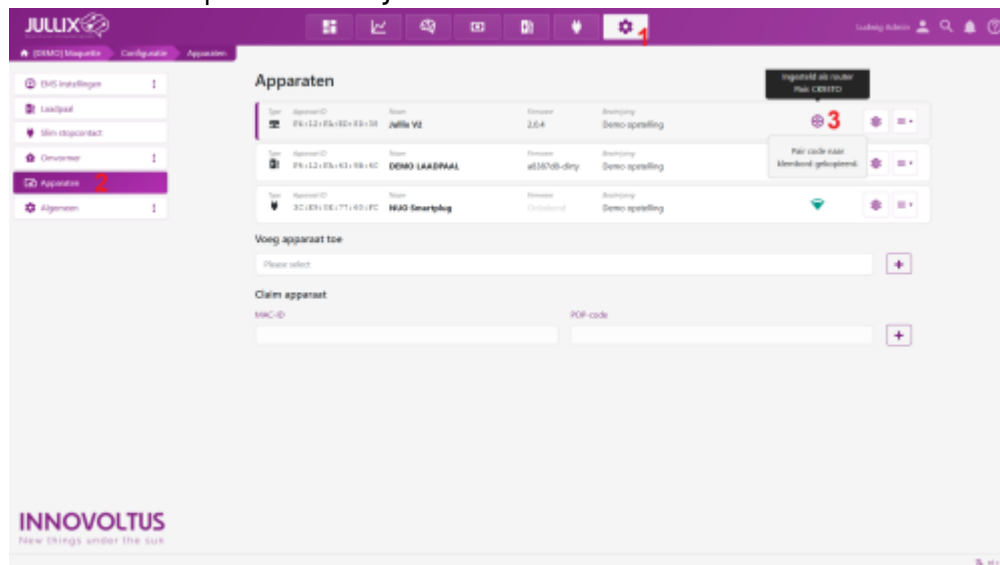
Jullix Paircode opvragen 3


Jullix Paircode opvragen

Om de Muon te koppelen aan Jullix heb je ook de paircode van Jullix nodig. De code wordt gegenereerd door Jullix en verandert elk uur.

De paircode moet je dus inlezen van de Jullix, dit kan je op verschillende manieren. De eenvoudigste manier is de paircode in te lezen op het portaal. Je logt in op het portaal <https://mijn.jullix.be>. Je kiest de installatie waar je Muon installeert, op de configuratiepagina(1) van de installatie ga je naar het onderdeel **Apparaten**(2) en daar kies je het item **Instellingen**(3). Je krijgt een lijst met de apparaten

die in je Jullix installatie zijn ingesteld. Als je dan over  bij Jullix beweegt, krijg je een infovenster met daarin de paircode van Jullix.



Als je op  klikt dan zal de paircode naar het klemmenbord gekopieerd zijn.