

# INNOVOLTUS

New things under the sun



Jullix Paircode opvragen

# Inhoudsopgave

|                                  |   |
|----------------------------------|---|
| Jullix Paircode opvragen .....   | 3 |
| Via het portaal .....            | 3 |
| Via de Jullix statuspagina ..... | 3 |


## Jullix Paircode opvragen

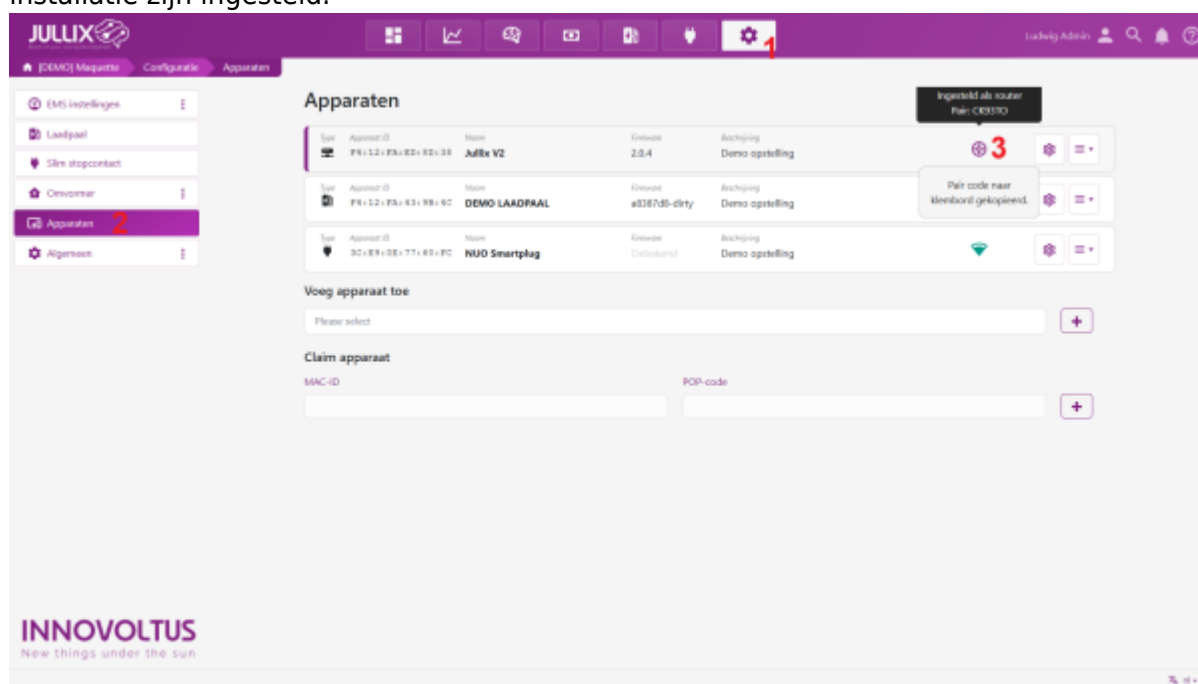
Om Nuo te kunnen koppelen aan Jullix heb je ook de paircode van Jullix nodig. De code wordt gegenereerd door Jullix en verandert elk uur.



De paircode moet je dus inlezen van Jullix, dit kan op verschillende manieren.

### Via het portaal

De eenvoudigste manier is de paircode inlezen van het portaal. Je logt in op het portaal <https://mijn.jullix.be> met je gegevens.

Je kiest de installatie waar je Nuo installeert, op de **Configuratiepagina** via  (1) van de installatie ga je naar het onderdeel **Apparaten** (2). Je krijgt dan een lijst te zien met de apparaten die in je Jullix installatie zijn ingesteld.



Als je dan over de Jullix gateway icon  beweegt, krijg je een tooltip te zien met daarin de paircode van de Jullix. Als je op het gateway icoon  klikt, zal de paircode naar het klembord gekopieerd worden.

### Via de Jullix statuspagina

Je vindt de paircode terug op de statuspagina van Jullix zelf.

De statuspagina van Jullix bereik je via een directe wifi-verbinding. Met de laptop of smartphone maak je verbinding met het wifi-netwerk van Jullix.

Op je smartphone of laptop zoek je naar het wifi-netwerk SSID JULLIX\_ABC123, je vindt deze naam ook op de sticker. Je maakt verbinding met het netwerk, het wachtwoord voor deze verbinding vind je op de sticker op de achterkant van Jullix onder PWD. Je smartphone of laptop wordt verbonden met het wifi-netwerk van Jullix. Je krijgt de melding dat deze verbinding geen verbinding heeft met het internet: dit is normaal.



Als je verbinding hebt met Jullix open je een browser op je smartphone of laptop en voer je het webadres in: **http://192.168.4.1**

Je krijgt de statuspagina van Jullix waar je de status van Jullix en eventueel gemaakte verbindingen kan bekijken. Je vindt hier ook de firmwareversie enz.



In het verbindingenvenster (oranje blok) vind je de paircode terug.