

INNOVOLTUS

New things under the sun



Brain of your energy management




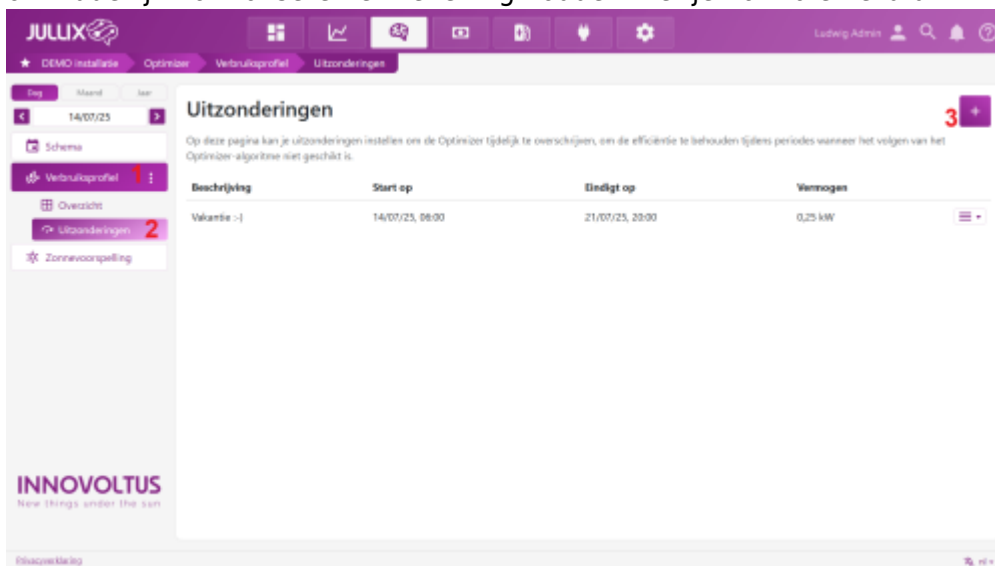
Uitzonderingen


Inhoudsopgave

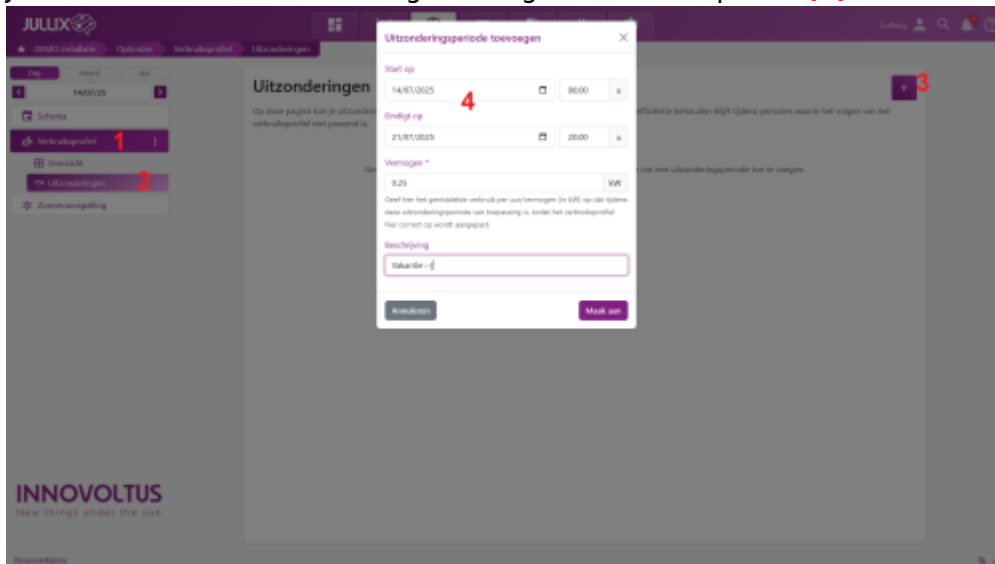
Uitzonderingen 3

Uitzonderingen

Op het portaal kan je via de de **Optimizer** knop  de optimizer monitoren. Bij **Verbruiksprofiel** (1) en dan **Uitzonderingen** (2) kan je uitzonderingen voor je verbruiksprofiel instellen. Dit is handig als je bijvoorbeeld enkele dagen op vakantie bent en dan minder verbruikt. Of als je op een bepaald moment uitzonderlijk extra verbruik voorziet voor enkele uren. De uitzonderingen hebben een dubbele functie. De Jullix optimizer kan zich onmiddellijk aanpassen aan het aangepaste verbruik, de Jullix optimizer moet dat niet 'leren'. Bijkomend zal het verbruik tijdens deze uitzonderingsperiode niet meegenomen worden in de berekening van je normale verbruiksprofiel, het is immers een 'uitzondering'. Van zodra de uitzondering voorbij is, zal de Jullix onmiddellijk normaliseren en rekening houden met je normale verbruik.



Je kan een nieuwe uitzondering toevoegen via de knop  (3).



Je kiest een startdatum en uur (4), een einddatum en uur (5). Je stelt het **Vermogen** (6) in dat je verwacht dat er opgenomen wordt in deze periode, je kan je uitzondering een beschrijving geven (7) met **Maak aan** (8) wordt de uitzondering toegevoegd. Bij de volgende berekening van de Jullix Optimizer (elk uur) zal de uitzondering opgenomen zijn in het schema. Dit wordt gearceerd weergegeven. U ziet ook het aangepast voorspeld verbruik blauwe stippellijn.

