

INNOVOLTUS

New things under the sun



Brain of your energy management




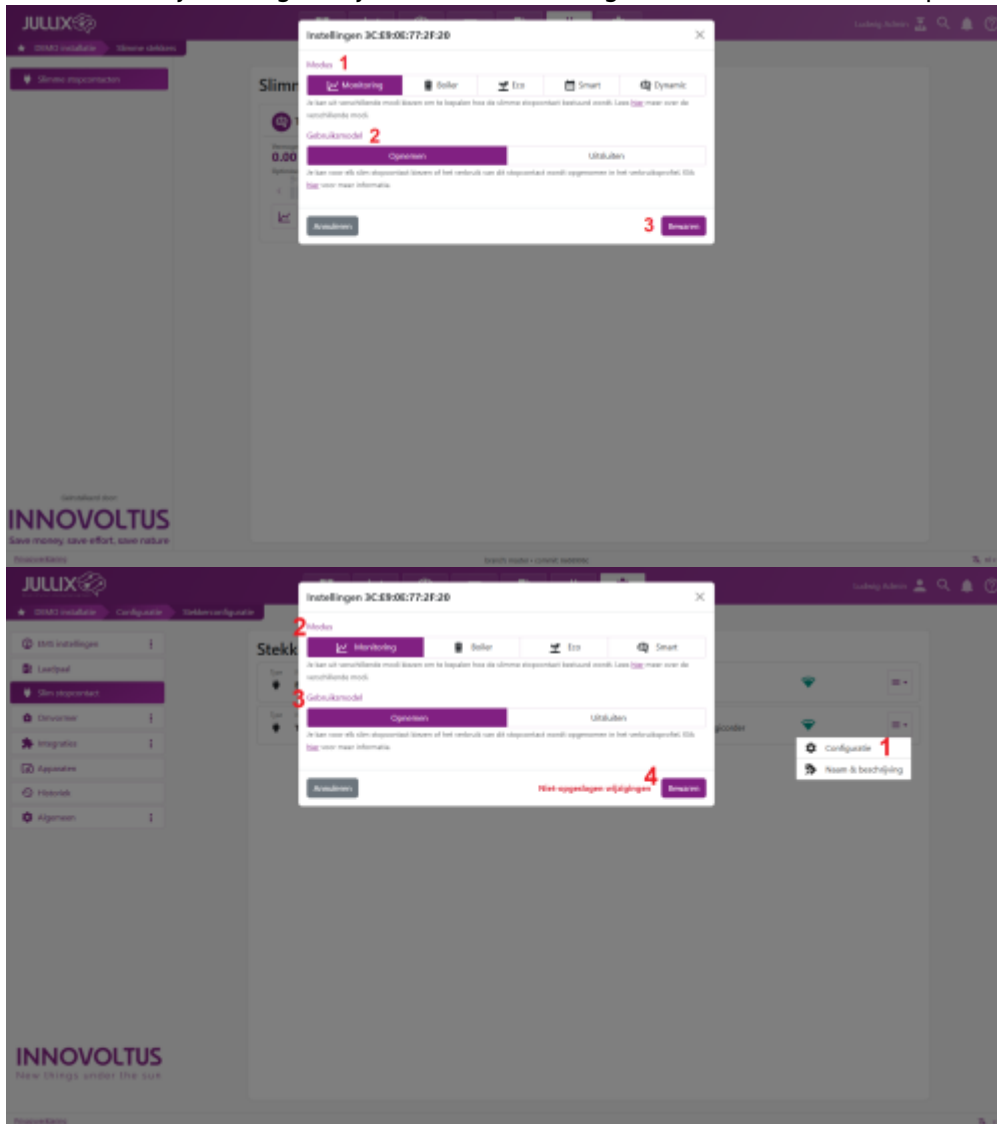
NUO Modus

Inhoudsopgave





Instellingen 3

Instellingen

Via de  bij de Plug kan je direct de werkingsmode van de Nuo aanpassen.



Bij **Modus 1** kies je de werkingsmode van de Nuo:

-  **Monitor**-modus
-  **Eco**-modus (*Gebruiksmodel 'Uitsluiten' kiezen.*)
-  **Boiler**-modus
-  **Smart**-modus

Bij **Gebruiksmodel 2** kan je kiezen of het verbruik van het aangesloten apparaat wordt opgenomen in het verbruiksprofiel.

*Standaard staat die op **Opnemen**, het verbruik van het slimme stopcontact en het apparaat wordt opgenomen in het verbruiksprofiel, wanneer er te weinig opbrengst is, zal de batterij gebruikt worden om het verbruik van het stopcontact te compenseren.*

*Je kan ook kiezen om dit niet te doen: kies dan **Uitsluiten**. Dan wordt het vermogen dat via het slimme stopcontact gebruikt wordt, nooit van de thuisbatterij genomen, en het verbruik wordt ook niet opgenomen in het verbruiksprofiel.*



Als je de Nuo in de ECO modus instelt, moet je het gebruiksmodel op **'Uitsluiten'**



instellen.

Via **Bewaren (3)** worden de instellingen van de Nuo bewaard.