

INNOVOLTUS

New things under the sun



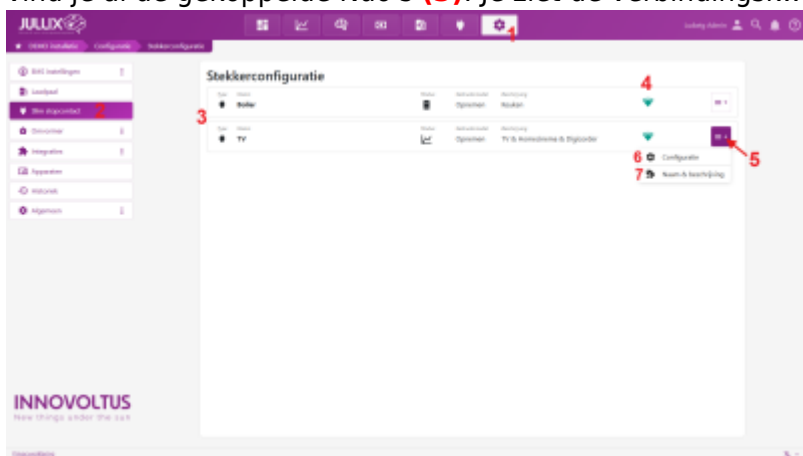
Slim stopcontact instellingen

Inhoudsopgave

Slim stopcontact instellingen 3


Slim stopcontact instellingen

Op de  Configuratiepagina **(1)** van de installatie, onder de sectie  **Slim stopcontact (2)** vind je al de gekoppelde Nuo's **(3)**. Je ziet de verbindingsskwaliteit **(4)**.









Bij elke Nuo heb je achteraan een menu  **(5)** om de Nuo in te stellen:

De werkwijze van de plug wijzig je via;  **Configuratie (6)**

De naam en omschrijving van de Nuo wijzig je via;  **Naam & beschrijving (7)**

Als de plug in  **ECO**-mode staat is er een extra item in het menu  :  **ECO Configuratie**

Als de plug in  **Smart**-mode staat is er een extra item in het menu  :  **Smart Planner**

Als de plug in  **Dynamic**-mode staat is er een extra item in het menu  :  **Dynamic configuratie**