

INNOVOLTUS

New things under the sun





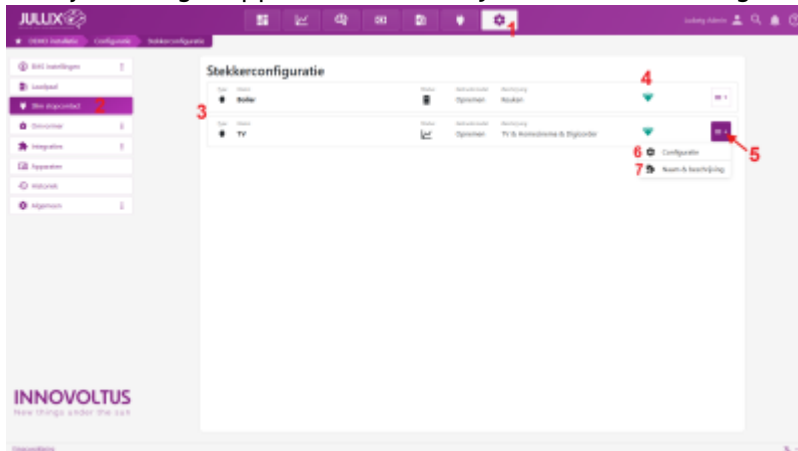
Slim stopcontact instellingen


Inhoudsopgave

Slim stopcontact instellingen 3

Slim stopcontact instellingen




Op de  **Configuratiepagina (1)** van de installatie, onder de sectie  **Slim stopcontact (2)** vind je al de gekoppelde Nuo's (3). Je ziet de verbindingsskwaliteit (4).






Bij elke Nuo heb je achteraan een menu  (5) om de Nuo in te stellen:

De werkingsmode van de plug wijzig je via;  **Configuratie (6)**

De naam en omschrijving van de Nuo wijzig je via;  **Naam & beschrijving (7)**

Als de plug in  **ECO-mode** staat is er een extra item in het menu  :  **Eco Configuratie (2)**

Als de plug in  **ECO-mode** staat is er een extra item in het menu  :  **Eco Configuratie (2)**