

INNOVOLTUS

New things under the sun



Brain of your energy management



Smart modus

Inhoudsopgave

- Smart modus** 3
- Bediening 3
- LED betekenis 3
- Knop 3
- Via portaal of app 4

Smart modus





Met de Nuo in smart modus detecteert de plug wanneer een apparaat uitstaat en toch nog een sluimerverbruik heeft. Nuo schakelt dat apparaat dan na 5 minuten uit. Afhankelijk van het verbruiksprofiel schakelt Nuo het stopcontact opnieuw in op het moment dat jij normaal dit apparaat aanzet. Met de app kan je het stopcontact op elk moment inschakelen. Nuo berekent ook hoeveel energie je bespaart hebt door de apparaten helemaal uit te schakelen. In smart modus wordt het stopcontact gebruikt om het sluimerverbruik te verminderen. Dit is alleen zinvol als het sluimerverbruik van het stopcontact zelf lager is dan het sluimerverbruik van het aangesloten toestel. (Vb. multimedia toestellen, TV, kabelbox, versterker, dvd-speler...) Wanneer de toestellen gedurende een bepaalde tijd uitstaan en het verbruik daalt naar het minimum schakelt Nuo zichzelf uit. De plug kan opnieuw ingeschakeld worden via de app, of dit gebeurt automatisch 5 minuten voor de gemiddelde tijd dat het toestel normaal gebruikt wordt. Nuo leert wanneer dit normaal ingeschakeld wordt.



Bediening




LED betekenis

De status-LED  kleurt cyaan wanneer de  SMART modus op automatisch staat, en het stopcontact volgens de Smart-planner is ingeschakeld.

De De status-LED  knippert traag cyaan wanneer de  SMART modus op automatisch staat, maar het apparaat niet ingeschakeld is.

De De status-LED  knippert snel cyaan wanneer de  SMART modus op automatisch staat en sluimerverbruik gedetecteerd wordt.

De status-LED  knippert wit wanneer het stopcontact geforceerd in- of uitgeschakeld is.



De power-LED  toont de toestand van het stopcontact. Groen is ingeschakeld.

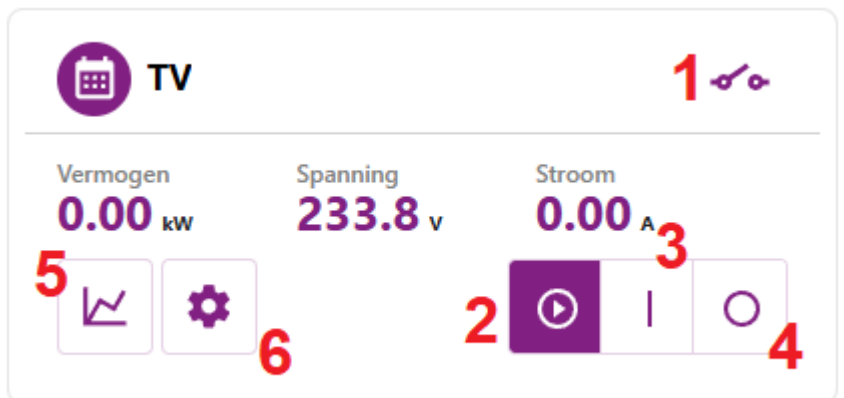
Knop

Met de knop op het stopcontact kan het stopcontact geforceerd in- of uitgeschakeld worden of Automatisch (SMART modus) ingeschakeld worden.


Knop: Automatisch > Geforceerd in > Geforceerd uit > Automatisch > ..



Via portaal of app

In  **SMART** modus zal de plug wanneer die op  Automatisch staat, inschakelen bij op vooraf ingestelde tijdstippen, aangesloten apparaten kunnen dan ingeschakeld worden. Wanneer het sluimerverbruik gedetecteerd wordt, omdat het apparaat in standby is gezet, schakelt het Nuo stopcontact na 5 min. automatisch uit. Natuurlijk wordt ook in deze modus het energieverbruik van het stopcontact constant gemonitord.







Aan het contact **(1)** kan je zien of het slim stopcontact is ingeschakeld.

Je kan het stopcontact via het portaal of via de app vanop afstand op  **Automatisch (2)** zetten, geforceerd inschakelen **(3)** of uitschakelen **(4)**.

Via de -knop **(2)** schakel je het stopcontact in automatisch. Via de  **Configuratiepagina** kan je de planner bewerken en instellen wanneer het stopcontact moet inschakelen.

Via  **(5)** kan je de grafieken bekijken.

Via  **(6)** kan je de **modus** van het stopcontact veranderen.

Via de  **Configuratiepagina** van de installatie, onder de sectie  Slim stopcontact krijg je voor een slimstopcontact in  **SMART**-mode een extra item  **Smart Planner****