

# INNOVOLTUS

New things under the sun



Brain of your energy management






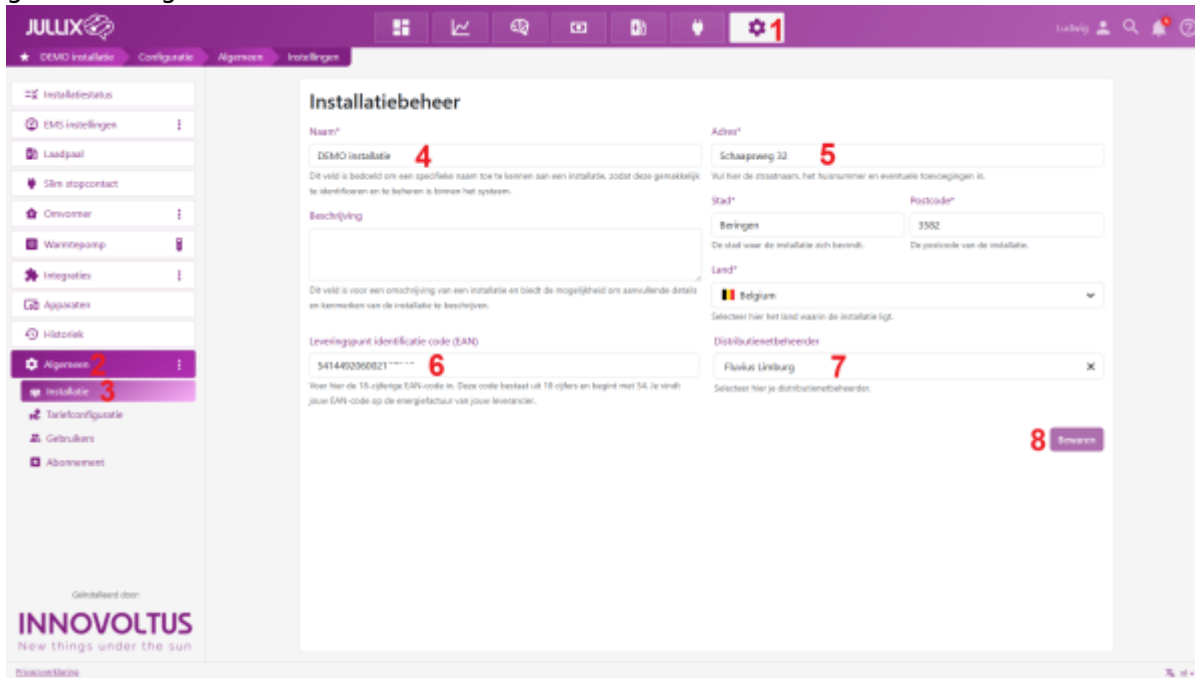
## Installatie

# Inhoudsopgave

**Installatie** ..... 3

# Installatie

Hier kan je oa, de naam van de installatie instellen. Bij  **Configuratie (1)** van de installatie, onder de sectie  **Algemeen (2)** bij  **Installatie (3)**, deze instellingen zijn belangrijk voor de goedwerking van de installatie.



Je kan de installatie een **Naam (4)** geven, en eventueel een **Beschrijving** toevoegen.

Je dient ook het **Adres (5)** (straat + nummer), de **Stad**, **Postcode** en het **Land** van de installatie in te geven. Als je de Jullix optimizer met het dynamische tarief wil gebruiken, is het belangrijk dat het adres correct is ingegeven. Dit wordt immers gebruikt voor de locatiebepaling bij de voorspelling van de opbrengst van de zonnepanelen.

Verder kan je het EAN-nummer van je aansluiting instellen **(6)** dit is niet verplicht, maar het kan zijn dat dit nodig is als je wil deelnemen aan flex-markt of energiedelen.

De **Distributienetbeheerder (7)** bepaalt de distributie kosten en het capaciteitstarief, het is dus belangrijk dat de juiste distributie netbeheerder wordt ingesteld.

Eventuele wijzigingen kan je **Bewaren (8)**.