

INNOVOLTUS

New things under the sun



Brain of your energy management




Tariefconfiguratie


Inhoudsopgave

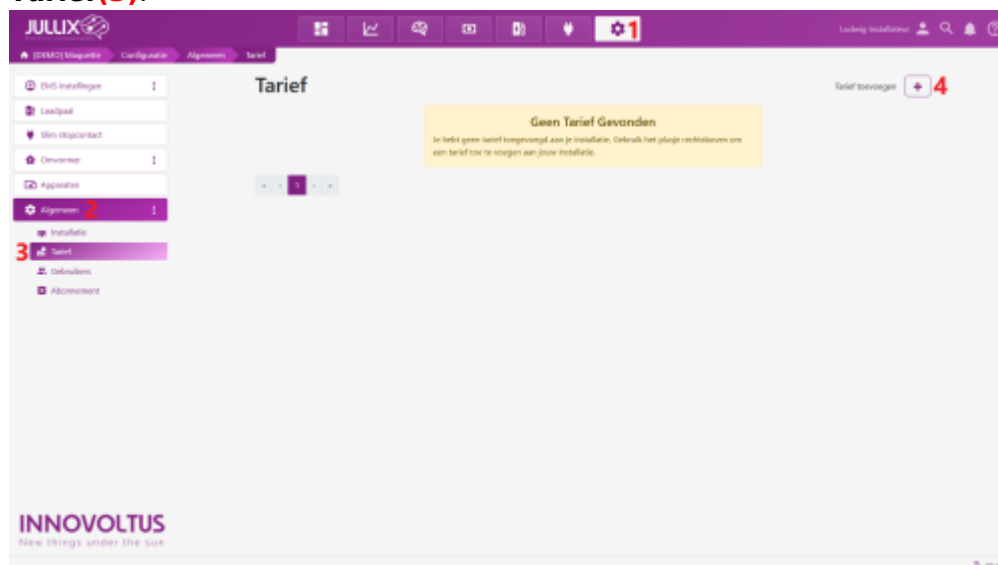
Tariefconfiguratie 3


Tariefconfiguratie

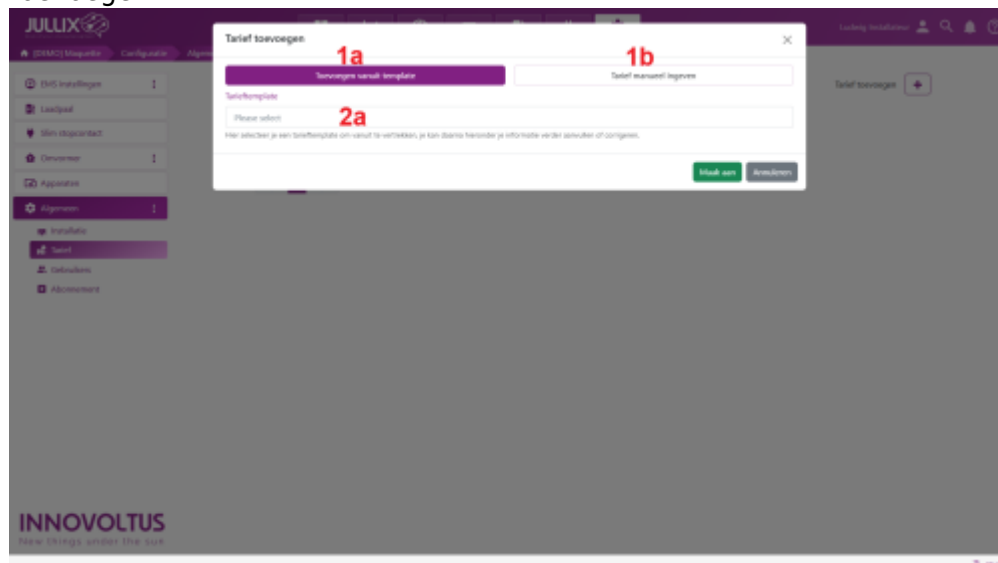
Bij tarief worden de verschillende energie contracten of wijzigingen in de energie contracten ingegeven.

 Het is belangrijk dat je telkens je een nieuw of aangepast energie contract hebt, je dat in het portaal dat tarief ook **toevoegt**, op datum dat de wijziging in gaat. Dus nooit een energie contract dat al bestaat aanpassen. Dit is nodig om er voor te zorgen dat je energie kosten in het verleden, het heden en de toekomst correct worden berekend.

Bij **Algemeen>Installatie** is de **Distributienetbeheerder** ingesteld. Het energietarief wordt ingesteld via bij  **Configuratie (1)** van de installatie, onder de sectie **Algemeen (2)** bij **Tarief(3)**.



Via  **(4)** voeg je een nieuw tarief toe. Elke wijziging van je contract kan je hier op datum toevoegen.

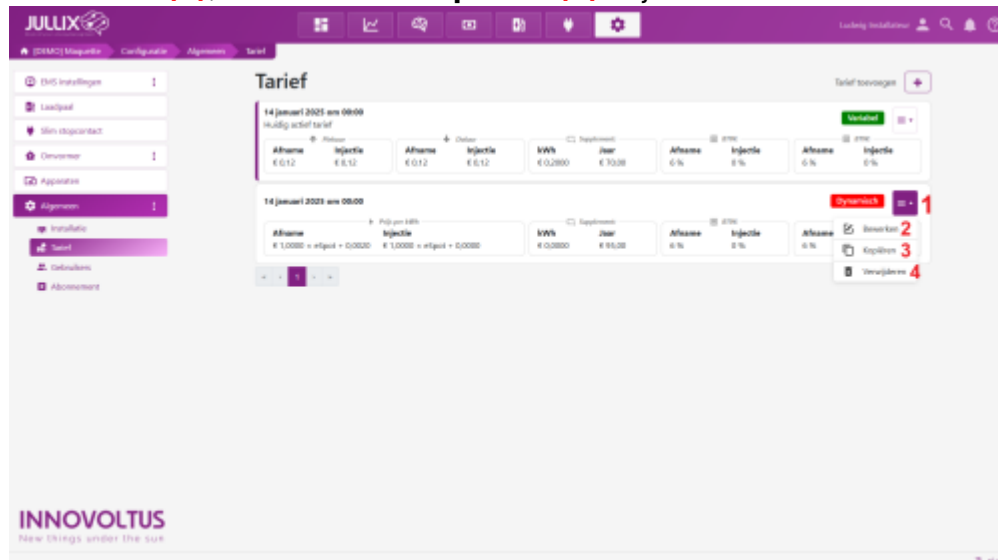


Heb je een **dynamisch tarief** of **gepland tarief¹⁾** dan kies je **Toevoegen vanuit template (1a)** en

selecteer **(2a)** je de template van je dynamisch of gepland energiecontract.

Vind je geen template voor je energie contract of heb je een **vast/variabel tarief** dan kies je **Tarief manueel ingeven (1b)**.

Het ingegeven tarief wordt weergegeven in een lijst. Achteraan kan je via een menu**(1)** de tariefkaart **Bewerken (2)**, de tariefkaart **Kopiëren (3)** of je kan de tariefkaart **Verwijderen (4)**.



Let op als je tariefkaarten verwijderd. De berekening van de kost voor de periode worden dan ook aangepast. U verwijderd een tarief best alleen maar wanneer dat er te veel staat of wanneer dat foutief is.

- 1) Een gepland tarief is een speciaal energie tarief met verschillende tarieven anders dan het dag/nachttarief, bijvoorbeeld flexitime met superdal uren.