

INNOVOLTUS

New things under the sun



Brain of your energy management





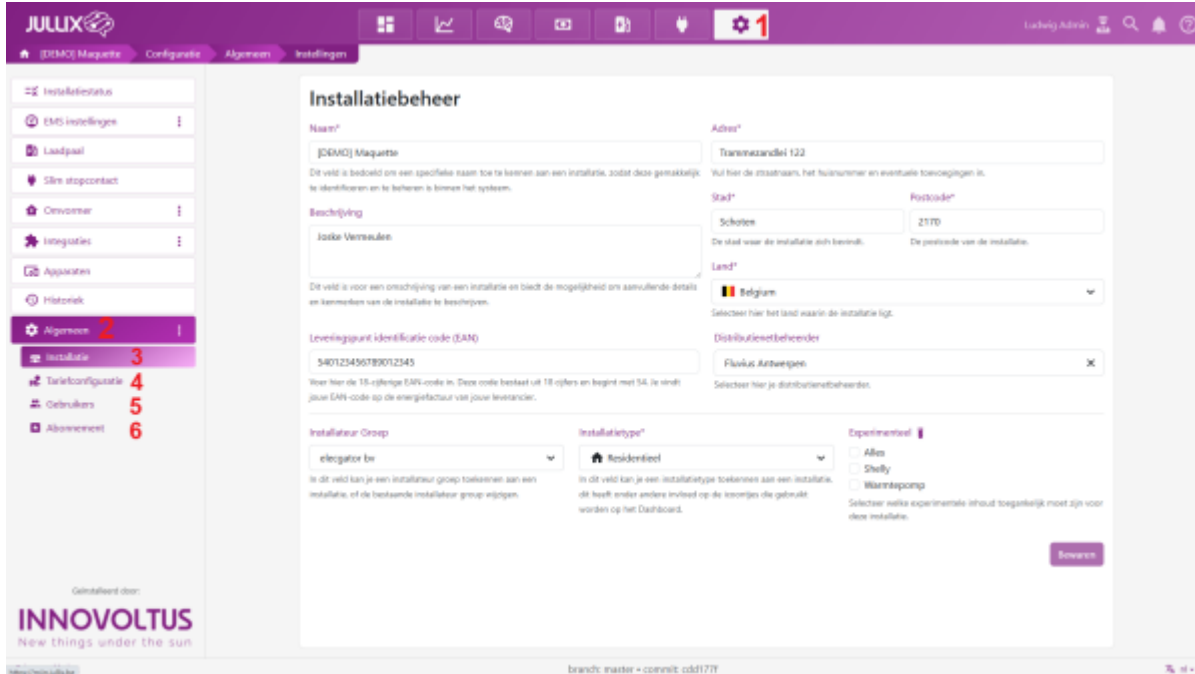
Algemeen


Inhoudsopgave

Algemeen 3

Algemeen

Bij  **Configuratie (1)** van de installatie, onder de sectie  **Algemeen (2)** zijn er nog een aantal instellingen terug te vinden.



Bij  **Instalatie (3)** kan je de **Naam (a)** van de installatie, een **Beschrijving**, het **Adres (b)** (straat + nummer), de **Stad**, **Postcode** en het **Land** ingeven.

Als je de Jullix optimizer met het dynamische tarief wil gebruiken, is het belangrijk dat het adres correct is ingegeven. Dit wordt immers gebruikt voor de locatiebepaling bij de voorspelling van de opbrengst van de zonnepanelen. Verder kan je het EAN-nummer van je energiemeter instellen **(c)** en je stelt hier ook de **Distributienetbeheerder (d)** in. Eventuele wijzigingen kan je **Bewaren (e)**. Bij **Tarief (4)** kan je het distributienettarief en het energietarief of energiecontract instellen. In **Gebruikers (5)** kan je instellen wie toegang heeft tot je installatieportaal. Bij **Abonnement (6)** kan je de abonnementsformule instellen.